

Handleiding

Digitale bibliotheek (Digibib)



2021

Instituut voor Gerechtelijke Opleiding

Inhoudstafel

1. Over de Digibib	3
2. Wie heeft toegang tot de Digibib?	3
3. Hoe kan ik de Digibib raadplegen en hoe meld ik me aan?	4
4. De applicatie sluiten.....	5
5. Hoe verandert u uw wachtwoord?	5
6. Wat zijn de algemene toegangsvoorwaarden?.....	5
7. Zoekcriteria.....	7
8. Hoe kan ik mijn zoekopdracht wissen?	12
9. Hoe kan ik documenten downloaden?.....	13
10. Hoe bekom ik meer informatie?	14
11. Vragen over de Digibib	14

Notitie

Klik op de titels in de inhoudstafel om meteen naar het desbetreffende hoofdstuk te gaan.

Handleiding

Digitale bibliotheek (Digibib)

1. Over de Digibib

Via de digitale bibliotheek (Digibib) wil het IGO de documentatie en informatie uit zijn opleidingen eveneens ter beschikking stellen van de beroepsmagistraten, de personeelsleden van de rechterlijke orde die niet kunnen deelnemen aan de opleidingen, evenals van de personeelsleden van het IGO.

De inhoud van de digitale bibliotheek is uitsluitend bestemd voor ons doelpubliek voor didactische beroepsdoeleinden en in het kader van de uitoefening van hun functie. Consulaire en plaatsvervangende rechters, net als andere personen die niet onder bovenstaande omschrijving vallen, hebben geen toegang tot deze digitale bibliotheek.

Deze handleiding helpt u op weg om het maximale te halen uit deze databank.

De digitale bibliotheek geeft u toegang tot:

- opleidingsdocumentatie;
- infofiches met URL-links naar e-learnings, video-opnames, livestreaming van het IGO;
- infofiches met referenties en weblinks naar publicaties van uitgevers, juridische databanken en didactisch materiaal van externe partners van het IGO.

Daarnaast bevat de Digibib eveneens vertrouwelijke en gevoelige documentatie van specifieke opleidingen, die geraadpleegd kan worden onder specifieke voorwaarden.

2. Wie heeft toegang tot de Digibib?

De inhoud van de digitale bibliotheek is uitsluitend bestemd voor de beroepsmagistraten en personeelsleden van de rechterlijke orde en dit voor didactische beroepsdoeleinden en in het kader van de uitoefening van hun functie. Dit impliceert dat de bibliotheek niet toegankelijk is voor consulaire en plaatsvervangende rechters, net als andere personen die niet onder bovenstaande omschrijving vallen.

Eveneens de personeelsleden van het IGO hebben toegang tot de Digibib.

3. Hoe kan ik de Digibib raadplegen en hoe meld ik me aan?

Stap 1: toegang

U dient zich aan te melden in onze Digibib. U kan ons platform bereiken op twee manieren:

- Via de website: klik op het icoon 'Digibib' (zie afbeelding hieronder) dat u terugvindt op onze homepagina. Nadien wordt u doorverwezen naar de homepagina van de Digibib.

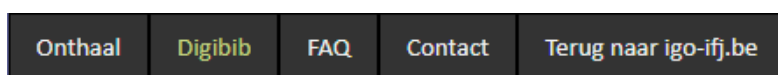


- Via een directe link: klik op de volgende link <http://doc.igo-ifj.be> of kopieer en plak deze in de URL-balk van uw browser. Vervolgens wordt u naar de homepagina van de digitale bibliotheek geleid.

Stap 2: uw account activeren en inloggen

In een tweede fase dient u in te loggen met een gebruikersnaam en wachtwoord. Op de homepagina van de Digibib krijgt u eerst een korte introductie te zien. Nadien kan u op twee manieren inloggen:

- Indien u zich voor de allereerste keer inlogt, dient u een nieuw wachtwoord aan te vragen om uw gebruikersaccount te activeren.
 - Typ uw professioneel e-mailadres in het zoekveld 'gebruikersnaam of e-mailadres'. Het gaat hierbij om het e-mailadres dat eindigt op @just.fgov.be.
 - Klik op de knop 'Een nieuw wachtwoord aanvragen'.
 - In uw mailbox krijgt u vervolgens verdere gedetailleerde instructies die u dient op te volgen. De link die u van ons ontvangt, is uniek. Dit betekent dat u deze slechts één keer kunt aanklikken.
 - Van zodra u op de link geklikt heeft, dient u uw wachtwoord te kiezen. Daarnaast kunt u eveneens uw gebruikersnaam en e-mailadres veranderen. U controleert best ook even de taalinstellingen en tijdzone. Klik vervolgens op 'Save'.
 - In het menu van de Digibib zal een nieuw tabblad verschijnen, namelijk 'Digibib'. Klik op het tabblad om de Digibib te raadplegen.



- Bij uw volgende bezoek volgt u onderstaande instructies om in te loggen.
 - Log in met uw gebruikersnaam en zelfgekozen wachtwoord.
 - Het tabblad van de Digibib wordt voortaan standaard weergegeven in het menu.
 - Klik erop om toegang te krijgen.

Stap 3: het aanvaarden van de disclaimer

- Wanneer u op het tabblad 'Digibib' klikt, dient u een disclaimer te aanvaarden.
- Doorloop en lees de disclaimer aandachtig.
- Klik op 'Accepteren' indien u akkoord bent met de toegangsvoorwaarden.
- U bevindt zich nu op de Digibib-pagina.

4. De applicatie sluiten

Indien u uw sessie afgerond heeft, is het belangrijk om het programma veilig af te sluiten. Om de Digibib-applicatie af te sluiten en te verlaten, dient u te klikken op 'Uitloggen', wat u rechtsbovenaan in uw scherm terugvindt. Om veiligheidsredenen is het belangrijk om aan het einde van elke sessie uit te loggen.

5. Hoe verandert u uw wachtwoord?

- U kent uw gebruikersnaam en wachtwoord. Hoe verandert u uw wachtwoord?
 - Op de homepagina klikt u op 'inloggen met uw gebruikersnaam en wachtwoord'.
 - Vul uw gebruikersnaam en wachtwoord in en klik nadien op 'inloggen'.
 - Kies het tabblad 'Bewerken'. Daar kunt u uw wachtwoord veranderen.
 - Klik vervolgens onderaan op de pagina op 'Save'.
- U kent uw gebruikersnaam, maar bent uw wachtwoord vergeten. Hoe bekomt u een nieuw wachtwoord?
 - Op de homepagina klikt u op 'Inloggen met uw gebruikersnaam en wachtwoord'.
 - Klik tot slot op 'Vraag nieuw wachtwoord aan'. U zal een e-mail ontvangen in uw mailbox met de nodige instructies.
 - Indien u geen e-mail ontvangt, controleer dan altijd of deze niet in uw spambox beland is.

6. Wat zijn de algemene toegangsvoorwaarden?

Het aanvaarden van de algemene toegangsvoorwaarden houdt in dat u akkoord gaat met de daaruit voortvloeiende verplichtingen. Elke inbreuk op die voorwaarden kan aanleiding geven tot tuchtsancties en zelfs een gerechtelijke procedure.

De inhoud van de Digibib is onderworpen aan een disclaimer, gebruiksvoorwaarden, bescherming van auteursrechten en andere intellectuele eigendomsrechten, regels met betrekking tot de bescherming van (uw) persoonsgegevens, evenals de discretieplicht en het beroepsgeheim.

- **Disclaimer:** de inhoud van de informatie in de digitale bibliotheek verbindt enkel de auteurs en is niet noodzakelijk een weerspiegeling van het standpunt van het IGO en/of van zijn eventuele partners. De informatie wordt als correct beschouwd en bijgewerkt op de datum van de gegeven cursus en/of van de update die op het werk vermeld is.
- **Gebruiksvoorwaarden:** via de digitale bibliotheek stelt het IGO de documentatie van de opleidingen niet alleen ter beschikking van de cursusdeelnemers, maar ook van de beroepsmagistraten en personeelsleden van de rechterlijke orde die niet aanwezig kunnen zijn tijdens de opleidingen, evenals van de personeelsleden van het IGO. Enkel zij mogen gebruikmaken van het didactisch materiaal en de documenten in de Digibib en dit om educatieve doeleinden. Dit impliceert dat de bibliotheek niet toegankelijk is voor consulaire en plaatsvervangende rechters. De informatie mag in geen enkel geval in een andere context worden verspreid.

- **Bescherming van auteursrechten en andere intellectuele eigendomsrechten/Auteursrechtelijke verklaring:** de inhoud van de digitale bibliotheek valt onder de auteursrechten en andere intellectuele eigendomsrechten. Deze wordt enkel gepubliceerd mits de toestemming van de auteurs of mits zij vrijgesteld zijn van auteursrechten. Het gedeeltelijk of volledig reproduceren of weergeven van de inhoud van de digitale bibliotheek op eender welke drager is formeel verboden, behoudens voorafgaand schriftelijk akkoord van de directeur van het IGO en de auteur(s) van het werk. Indien u een beroepsmagistraat of lid van het gerechtspersoneel bent, dan mag u echter pagina's en/of delen downloaden of afdrukken op papier, voor zover u de intellectuele eigendomsrechten vermeldt en de integriteit van de gereproduceerde documenten respecteert (geen enkele vorm van wijziging of vervalsing). Dit is louter toegestaan omwille van educatieve beroepsdoeleinden in het kader van de uitoefening van uw functie en niet om persoonlijke doeleinden.
- **Bescherming van (uw) persoonsgegevens:** raadpleeg de rubriek '[Privacy policy](#)', die u ook onderaan op onze homepage terugvindt.
- **Discretieplicht en beroepsgeheim:** de magistraten en personeelsleden van de rechterlijke orde zijn in hun functie onderworpen aan de discretieplicht en het beroepsgeheim, die ook blijven gelden voor wat betreft de toegang tot de Digibib van het IGO. De informatie en documentatie die het IGO via de digitale bibliotheek ter beschikking stelt, kunnen immers gevoelige en vertrouwelijke gegevens bevatten zoals namen, locaties en andere gegevens die verbonden zijn aan specifieke organisaties, dossiers of personen.

7. Zoekcriteria

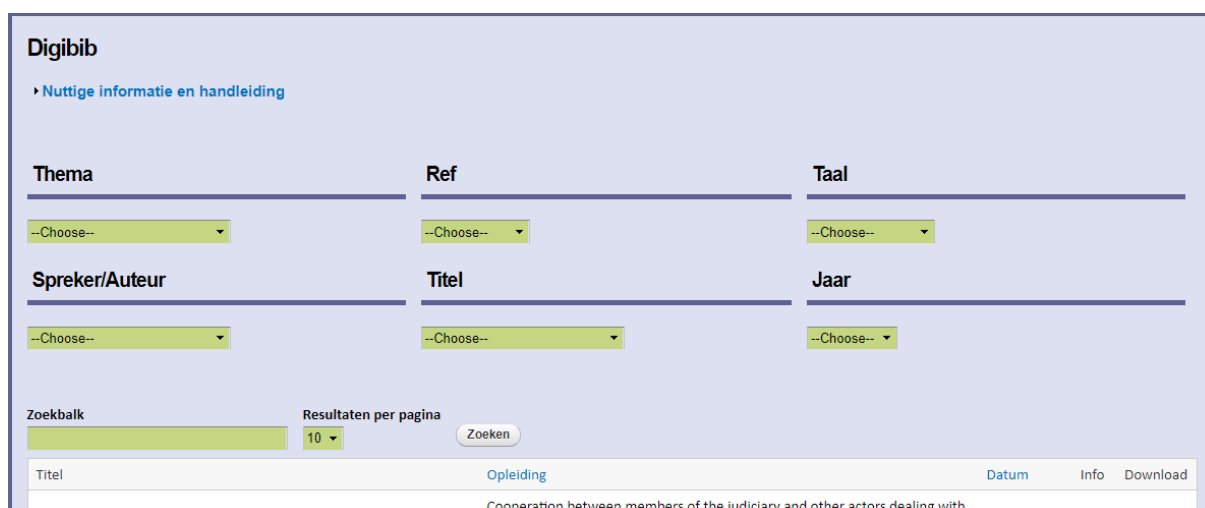
Gebruik in de Digibib bij voorkeur eerst de zoekfilters. U kunt meerdere zoekcriteria tegelijk gebruiken om informatie terug te vinden.

Zoeken op basis van het referentienummer van de opleiding levert doorgaans het beste resultaat op. De filter 'Jaar' helpt u om de laatst beschikbare documentatie te raadplegen: aan de hand van deze filter bepaalt u of u recente documenten of documenten uit een specifiek jaar wenst. Eens geselecteerd, krijgt u het aantal beschikbare documenten te zien. Hou er rekening mee dat niet alle opleidingen jaarlijks plaatsvinden. Andere opleidingen zijn dan weer volledig nieuw.

Aan de hand van de filter 'Taal' selecteert u enkel de documenten in de gewenste taal.

De filter 'Spreker' is 'Spreker/Auteur' geworden. Voortaan kunt u via deze filter alle sprekers, auteurs en co-auteurs terugvinden.

Vervolgens kunt u één of meerdere sleutelwoorden invullen. Dit biedt u de mogelijkheid om te zoeken in de inhoud zelf van de bestanden. Om het zoeken te verfijnen, kunt u dubbele aanhalingstekens vóór en achter het woord toevoegen ("xxx"). Dit is optioneel. Dubbele aanhalingstekens verfijnen het zoeken en leveren meer gerichte resultaten op. Hieronder overlopen we de verschillende zoekcriteria stapsgewijs.



The screenshot shows the Digibib search interface. At the top, there is a header with the text 'Digibib' and a link 'Nuttige informatie en handleiding'. Below this, there are six filter categories arranged in a 2x3 grid: 'Thema', 'Ref', 'Taal', 'Spreker/Auteur', 'Titel', and 'Jaar'. Each category has a dropdown menu with '--Choose--' as the selected option. Below the filters, there is a search bar labeled 'Zoekbalk' with a text input field, a 'Resultaten per pagina' dropdown set to '10', and a 'Zoeken' button. Below the search bar, there is a table with columns for 'Titel', 'Opleiding', 'Datum', 'Info', and 'Download'. The first row of the table shows the title 'Cooperation between members of the judiciary and other actors dealing with'.

Opleiding

U kunt documentatie zoeken op basis van de specifieke titel van de opleiding.



This is a close-up of the search filters. The 'Titel' filter is circled in red, indicating that it is the focus of the section. The other filters shown are 'Spreker/Auteur' and 'Jaar', both with '--Choose--' as the selected option.

Thema

U kunt de fiches en documenten eveneens filteren o.b.v. het zoekcriterium 'Thema'. U kan daarbij zoeken op basis van de volgende thema's:

- Burgerlijk recht en burgerlijk procesrecht
- Business process management
- Change management
- Communicatie met maatschappij en belanghebbenden
- Conflicthantering
- Deontologie
- Economisch, financieel en handelsrecht
- Effectief en efficiënt onderzoek voeren
- Europees en internationaal recht
- Familie- en jeugdrecht
- Fiscaal recht
- Gerechtelijke oordeelsvorming
- Grondwettelijk en administratief recht
- Interpersoonlijke communicatie
- Leiderschap
- Middelenbeheer
- Monitoring en opvolging
- Omgaan met de media
- Omgaan met de rechtsonderhorige
- Omgaan met stress
- Personeelsbeheer
- Projectbeheer
- Samenwerking met actoren binnen de rechtsketen
- Sociaal recht
- Strafrecht, strafprocesrecht en criminologie
- Strategisch en operationeel plannen
- Teamwerking binnen en buiten de eigen organisatie
- Technologisch ondersteund werken
- Vergadertechnieken
- Werklastbeheer

Digibib

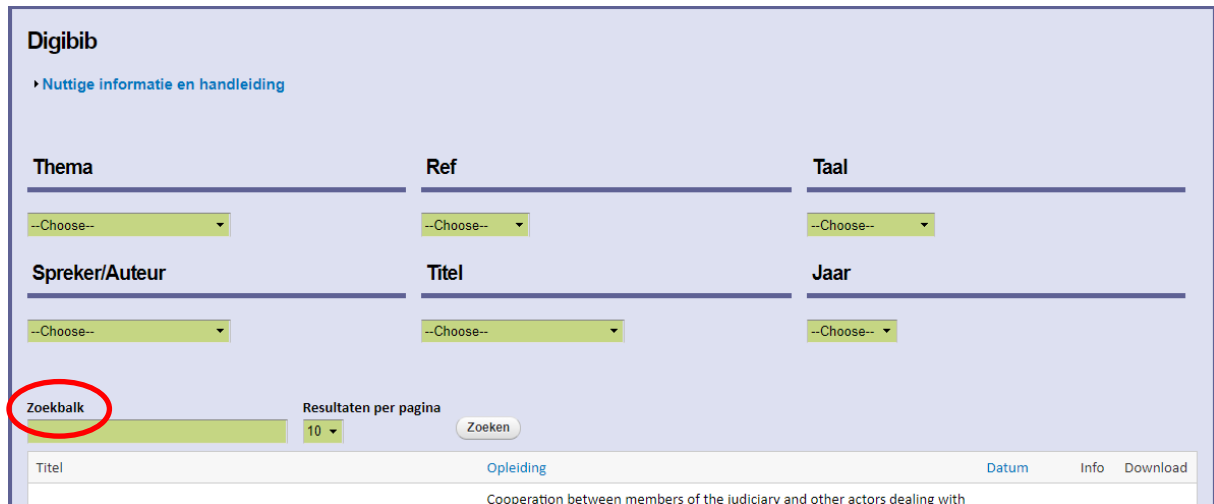
[Nuttige informatie en handleiding](#)

Thema	Ref	Taal
--Choose--	--Choose--	--Choose--

Sleutelwoord

U kunt in de zoekbalk van onze Digibib eveneens zoeken op basis van een specifiek sleutelwoord of een combinatie van sleutelwoorden.

Om het zoeken te verfijnen, kunt u dubbele aanhalingstekens vóór en achter het woord toevoegen ("xxx"). Dit is optioneel. Dubbele aanhalingstekens verfijnen het zoeken en leveren meer gerichte resultaten op.

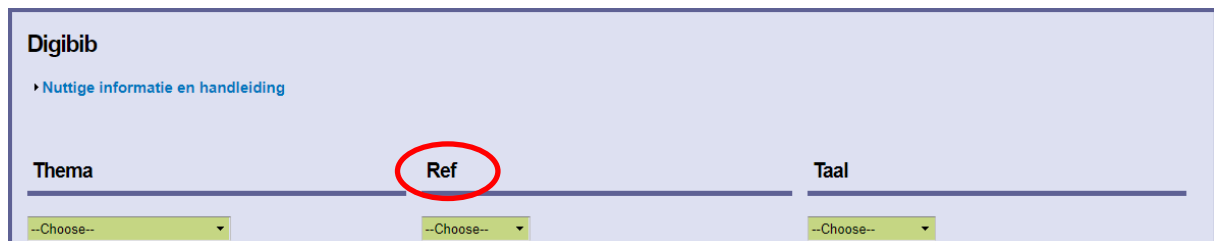


The screenshot shows the Digibib search interface. At the top, there is a header with the text 'Digibib' and a link 'Nuttige informatie en handleiding'. Below this, there are six filter categories arranged in a 2x3 grid: 'Thema', 'Ref', 'Taal', 'Spreker/Auteur', 'Titel', and 'Jaar'. Each category has a dropdown menu with '--Choose--' selected. Below the filters, there is a search bar labeled 'Zoekbalk' (circled in red), a 'Resultaten per pagina' dropdown set to '10', and a 'Zoeken' button. Below the search bar, there is a table with columns for 'Titel', 'Opleiding', 'Datum', 'Info', and 'Download'. The first row of the table shows the title 'Cooperation between members of the judiciary and other actors dealing with'.

Referentiecode (Ref)

Indien u op zoek bent naar specifieke informatie over een opleiding, dan raden wij u aan om gebruik te maken van de referentiecode of afgekort 'Ref' van de opleiding. Dit is de krachtigste en de meest nauwkeurige filter.

In de digitale bibliotheek vindt u de referentiecodes terug door in de zoekfilter te klikken op 'Ref'.



The screenshot shows the Digibib search interface, similar to the previous one. However, the 'Ref' filter category is highlighted with a red circle. The other filters ('Thema', 'Taal', 'Spreker/Auteur', 'Titel', 'Jaar') are still present but not highlighted. The search bar and table below are also visible.

U kunt de referentiecode eveneens terugvinden in onze nieuwsbrieven zoals in het onderstaande voorbeeld.

Het sociaal strafwetboek & de strijd tegen sociale fraude (PEN-036)

Tijdens deze opleiding worden de specifieke bevoegdheden van de actoren belast met de vaststelling van de sociale inbreuken toegelicht en de aanpak en de sancties in de strijd tegen de sociale fraude in kaart gebracht. [Meer info](#)

- → Data: 12/3 en 26/3/2021
- → Doelgroep: zie programma

U kan de referentiecodes ook terugvinden op de pagina 'Opleidingen' van onze website:

- Ga naar de homepagina.
- Klik in het hoofdmenu op het tabblad 'Opleidingen'.
- Na enkele seconden verschijnt een lijst met opleidingen.
- Naast iedere opleiding verschijnt de opleidingscode.

Opleidingscatalogus

► Nuttige informatie

Filteren op een opleiding

Zoek

Herstellen

Taal

DE

Kalender met geplande opleidingen

Data	Titel	Code	Locatie	Deadline
29/10/2020 > 30/08/2021	Actualia Familie(proces)recht / Opleidingscyclus 2020-2021 (NL)	TEC- E20287/04401	VUB	29/10/2020
30/11/2020 > 21/06/2021	Taalopleiding frans - mn61 (magistraten - artikel 6) (NL)	LAN- 3716/04901	WEBINAR	30/11/2020
03/12/2020 >	Taalopleiding frans - mn61 (magistraten - artikel 6) (NL)	LAN- 3716/04901	WEBINAR	03/12/2020

U vindt de codes ook terug in het programma van de opleidingen zoals in het onderstaande voorbeeld.

IGO
Institut voor
Gerechtelijke Opleiding
IFJ
Institut de Formation
Judiciaire

Gespecialiseerde opleiding voor
toekomstige onderzoeksrechters

ref.: PEN-009

Doelgroep

Taal

Wilt u enkel documenten raadplegen in uw moedertaal, dan kunt u in de zoekfilter (bovenaan de pagina) de taal selecteren. U kan er kiezen uit: Nederlands, Frans en Engels.

Digibib
▶ Nuttige informatie en handleiding

Thema	Ref	Taal
--Choose--	--Choose--	--Choose--

Spreker/Auteur

De filter 'Spreker' is 'Spreker/Auteur' geworden. Voortaan kunt u via deze filter alle sprekers, auteurs en co-auteurs terugvinden.

Digibib
▶ Nuttige informatie en handleiding

Thema	Ref	Taal
--Choose--	--Choose--	--Choose--
Spreker/Auteur	Titel	Jaar
--Choose--	--Choose--	--Choose--

Jaar

De documentatie die u in de bibliotheek terugvindt, gaat grotendeels terug tot 1 januari 2016. De digitale bibliotheek wordt aangevuld op basis van nieuw aangeleverde documentatie.

Digibib
▶ Nuttige informatie en handleiding

Thema	Ref	Taal
--Choose--	--Choose--	--Choose--
Spreker/Auteur	Titel	Jaar
--Choose--	--Choose--	--Choose--

8. Hoe kan ik mijn zoekopdracht wissen?

Er zijn twee manieren om uw zoekopdracht te wissen:

- Om een zoekcriterium te wissen, klikt u op het '(-)'-teken, dat zich voor het betreffende zoekcriterium bevindt. 1
- Om meerdere criteria tegelijkertijd te wissen, klikt u op het tabblad 'Digibib' in het hoofdmenu bovenaan de webpagina. 2

The screenshot shows the search results page of the IGO website. At the top, there is a navigation menu with tabs for 'Home', 'Digibib', and 'FAQ'. The 'Digibib' tab is highlighted. Below the navigation, there is a search bar and a 'Zoeken' button. The search results are displayed in a table with columns for 'Title', 'Opleiding', 'Bestand', and 'Info'. The table contains two rows of results related to 'Children in contact with the justice system'. A 'Filtres sélectionnés' section is visible on the left, showing a list of filters with minus signs next to them, indicating they can be removed. A search bar at the bottom left contains the text '2 items found' and a list of filters: '(-) Family and juvenile law', '(-) INT-108', '(-) Engels', and '(-) Children in contact with the justice system'. The 'Ref' and 'Taal' filters are currently set to '--Choose--'. The 'Lesgever' filter is also set to '--Choose--'. The 'Opleiding' filter is set to '--Choose--'. The 'Jaar' filter is set to '--Choose--'. The search bar at the bottom left contains the text 'Zoekbalk' and 'Resultaten per pagina 10'. The 'Zoeken' button is located to the right of the search bar.


Filtres sélectionnés

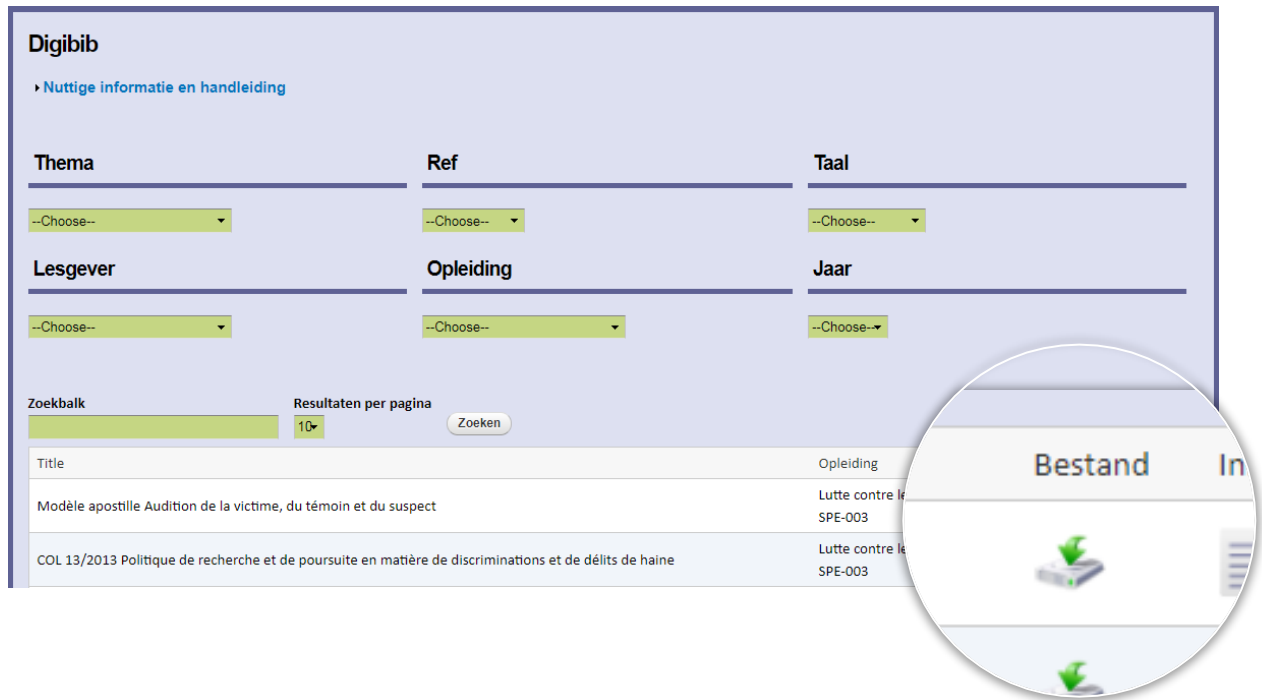
2 items found

- (-) Family and juvenile law
- (-) INT-108
- (-) Engels
- (-) Children in contact with the justice system

Title	Opleiding	Bestand	Info
IAYFJM - Guidelines on Children in Contact with the Justice System	Children in contact with the justice system INT-108		
IAYFJM - Flyer for Guidelines on Children in Contact with the Justice System	Children in contact with the justice system INT-108		

9. Hoe kan ik documenten downloaden?

U kunt het gewenste document downloaden door te klikken op het icoon . U krijgt daarnaast ook de grootte van het bestand te zien.



Digibib
› Nuttige informatie en handleiding


Thema --Choose--
Ref --Choose--
Taal --Choose--


Lesgever --Choose--
Opleiding --Choose--
Jaar --Choose--

Zoekbalk Resultaten per pagina 10 Zoeken


Title	Opleiding
Modèle apostille Audition de la victime, du témoin et du suspect	Lutte contre le SPE-003
COL 13/2013 Politique de recherche et de poursuite en matière de discriminations et de délits de haine	Lutte contre le SPE-003

Bestand In





10. Hoe bekom ik meer informatie?

Als u klikt op , dan krijgt u alle informatie over het document in één oogopslag te zien.

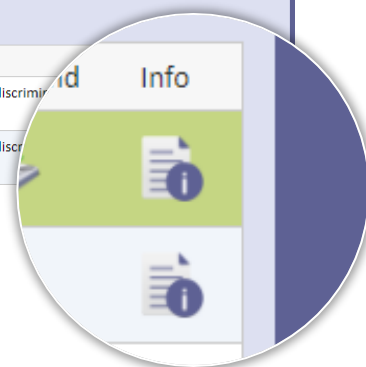
Digibib
› Nuttige informatie en handleiding

Thema	Ref	Taal
--Choose--	--Choose--	--Choose--
Lesgever	Opleiding	Jaar
--Choose--	--Choose--	--Choose--

Zoekbalk Resultaten per pagina

10

Title	Opleiding
Modèle apostille Audition de la victime, du témoin et du suspect	Lutte contre les discriminations SPE-003
COL 13/2013 Politique de recherche et de poursuite en matière de discriminations et de délits de haine	Lutte contre les discriminations SPE-003



11. Vragen over de Digibib

Om snel een antwoord te vinden op uw vragen raden wij u aan om de '[FAQ Digibib](#)' te raadplegen.

Mocht u echter geen antwoord terugvinden op uw vragen, neem dan [contact](#) met ons op. Gelieve telkens de referentie en/of de titel van de opleiding waarover uw vraag handelt te vermelden.



**Instituut voor
Gerechtelijke Opleiding**
Louizalaan 54
B 1050 BRUSSEL

T : (0)2 518 49 49
info@igo-ifj.be
www.igo-ifj.be